

Delårsrapport Q2 2024 AIK Fotboll AB



30 augusti 2024

Väsentliga händelser

Under perioden

- Den 14 juni 2024 sade **Henning Berg** upp sig från sin tjänst som chefstränare för AIK Fotbolls herrlag.
- AIK Fotboll har beviljats en **tillfälligt utökad checkkredit**. Den tillfälliga checkkrediten uppgår till **11 MSEK** och gäller fram till och med den **30 september 2024**.

Efter perioden

- **Mikkjal Thomassen** tillträdde den 16 juli 2024 som ny chefstränare för AIK Fotbolls herrlag.
- AIK Fotbolls herrlag ligger efter 20 omgångar på **sjunde plats** i Allsvenskan med **32 poäng**. Damlaget ligger på **kvalplats** i OBOS Damallsvenskan med **elva poäng**.
- Herrlagets publiksnitt uppgår till **26 568 (25 708) åskådare** efter 20 spelade matcher i Allsvenskan och har därmed **högst publiksnitt** av samtliga allsvenska lag.
- AIK Fotboll har initierat ett **kostnadsreduceringsprogram** i syfte att minska driftunderskottet under kommande kvartal.

Sammanfattning (MSEK)

Koncern	Q2 2024	Q2 2023	Δ	H1 2024	H1 2023	Δ
Intäkter	65,6	57,0	+8,6	131,5	126,4	+5,1
Rörelseresultat	-8,9	-11,6	+2,7	-19,7	+4,7	-24,4
Resultat efter skatt	-7,0	-9,1	+2,1	-14,7	+3,8	-18,5
Resultat per aktie (SEK)	-0,32	-0,41	+0,09	-0,67	+0,18	-0,85
Kassaflöde	-33,2	-9,7	-23,5	-11,8	-23,9	+12,1
Eget kapital	50,5	90,0	-39,5	50,5	90,0	-39,5
Eget kapital per aktie (SEK)	2,31	4,12	-1,81	2,31	4,12	-1,81

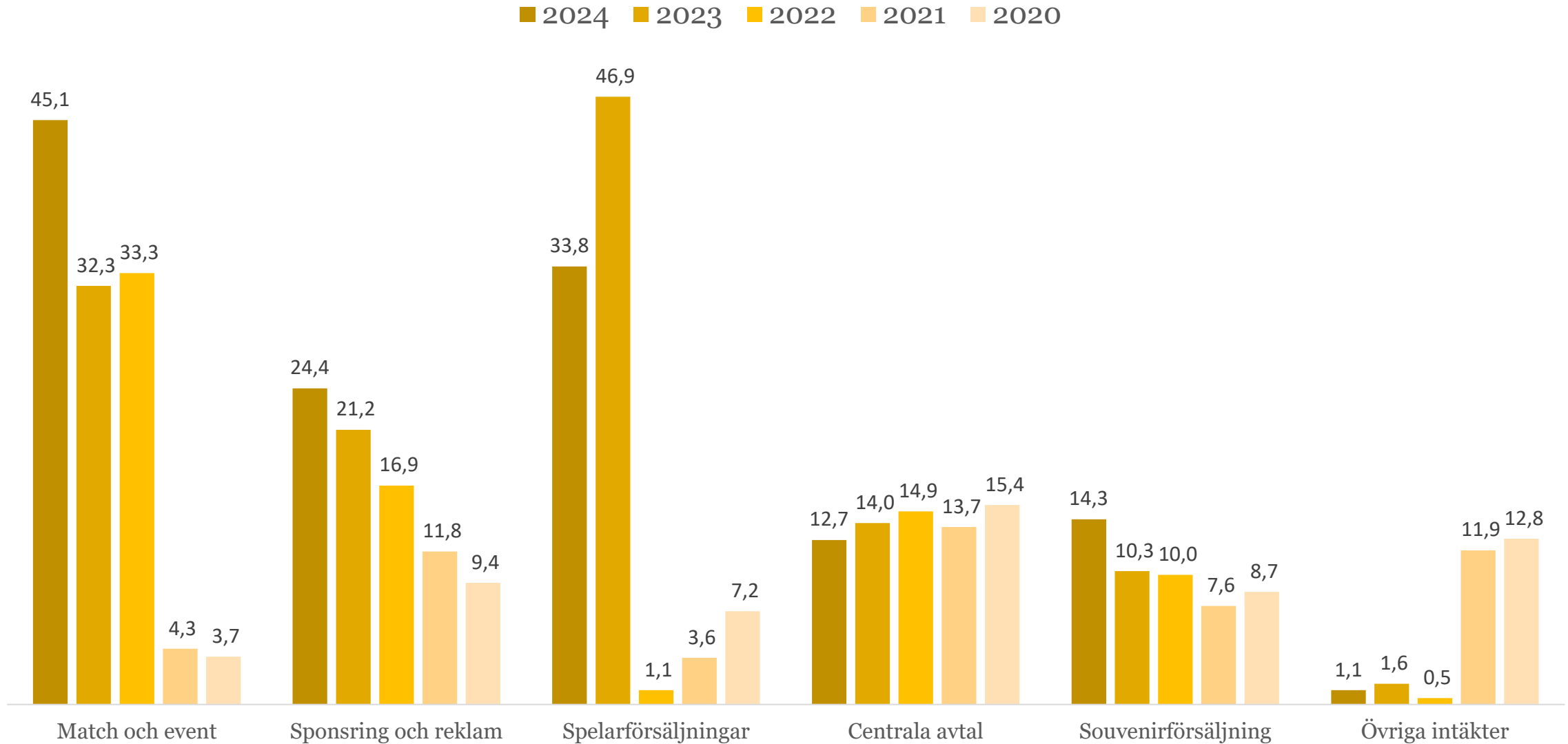
Rörelseresultatet består av (MSEK):

MSEK	Q2 2024	Q2 2023	Δ	H1 2024	H1 2023	Δ
Transfernetto	-5,0	-3,7	-1,3	+21,7	+39,7	-18,0
Drift exkl engångsposter	-3,9	-6,2	+2,3	-35,5	-27,5	-8,0
Engångsposter	-0,0	-1,7	+1,7	-6,0	-7,5	+1,5
Summa	-8,9	-11,6	+2,7	-19,7	4,7	-24,4

Engångsposter 2024 H1 avser:

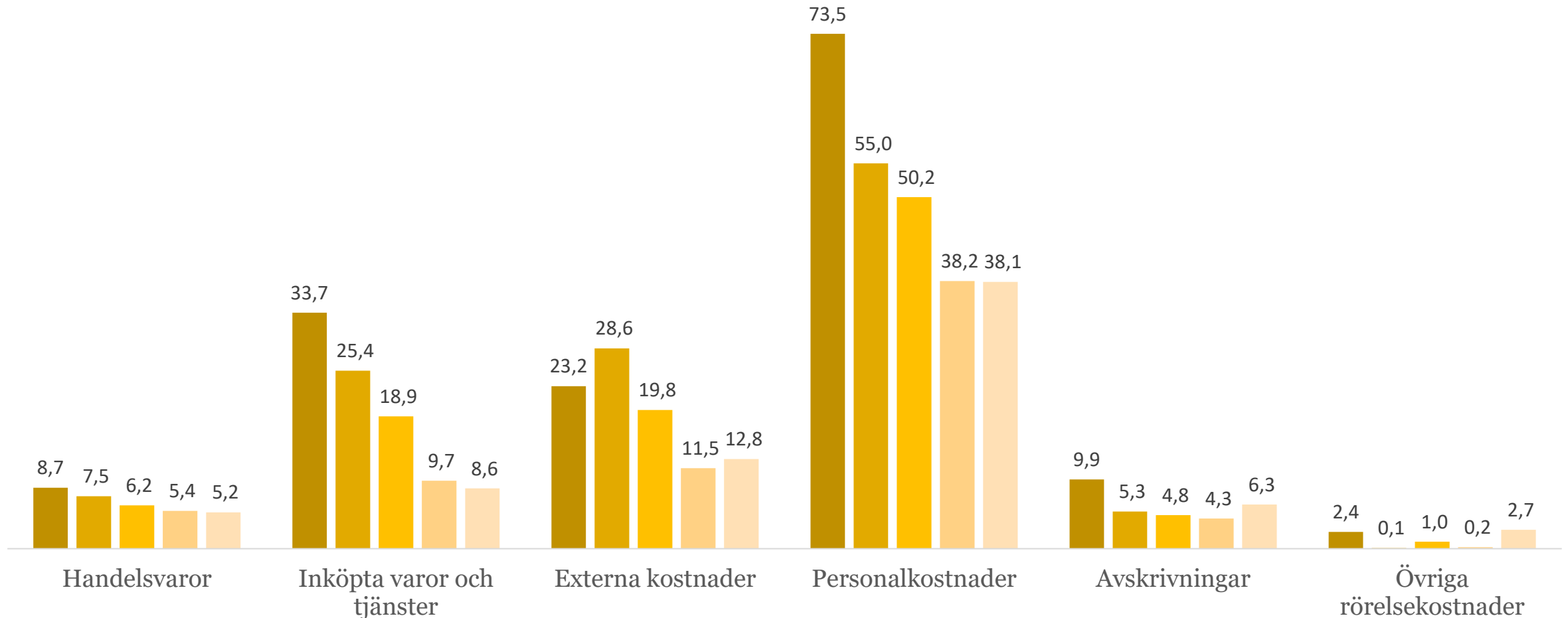
Förskottslön som kostnadsfört i perioden till följd av spelarkontrakt som avslutats -6,0

Intäkter H1 (MSEK)



Kostnader H1 (MSEK)

■ 2024 ■ 2023 ■ 2022 ■ 2021 ■ 2020

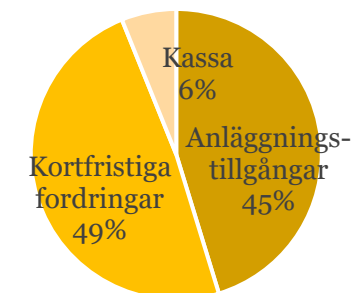


Personalkostnader 2024 har belastats av 6,0 MSEK avseende förskottsbetalda löner som kostnadsförs i perioden till följd av att spelarkontrakt har avslutats i förväg. Motsvarande kostnad 2023 har belastats av 5,8 MSEK avseende återbetalning av permitteringsstöd.

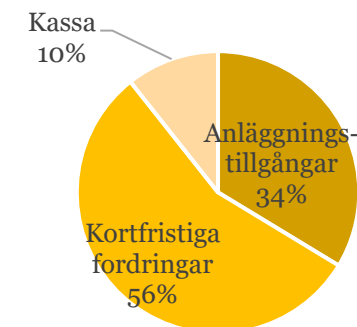
Balansräkning 30 juni 2024 (MSEK)

Koncern	2024	2023
Tillgångar		
Spelarkontrakt	39,0	20,9
Skattefordran	26,1	15,2
Övriga anläggningstillgångar	12,8	40,4
Varulager	8,0	9,3
Kortfristiga fordringar	75,7	117,2
Kassa	10,5	24,2
Summa	172,2	227,2
Skulder och eget kapital		
Eget kapital	50,5	90,0
Avsättningar	0,0	1,0
Långfristiga skulder	12,7	18,0
Kortfristiga skulder	109,0	118,2
Summa	172,2	227,2

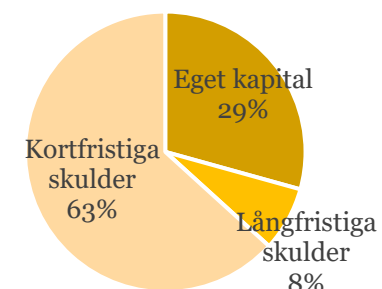
Tillgångar 2024



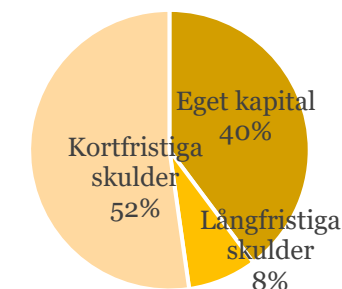
Tillgångar 2023



Skulder och EK 2024



Skulder och EK 2023



Kassaflödesanalys (MSEK):

Kassaflöde från:	Q2 2024	Q2 2023	Δ	H1 2024	H1 2023	Δ
- Löpande verksamhet	-27,0	-16,7	-10,3	-58,2	-50,4	-7,8
- Investeringsverksamhet *)	-5,9	-2,6	-3,3	+47,0	+17,1	+29,1
- Finansieringsverksamhet	-0,3	+9,7	-10,0	-0,6	+9,4	-10,0
Periodens kassaflöde	-33,2	-9,7	-23,6	-11,8	-23,9	+12,1
*) Spelarkontrakt						
Förvärv	-6,0	-0,4	-5,6	-14,8	-2,9	-11,9
Försäljningar	-0,5	-1,7	+1,2	+61,2	+19,3	+41,9

Finansiella mål:

Uppfyllda finansiella mål per:	30 jun 2024
Intäkter minst 250 MSEK rullande 12 mån	Nej
TOP 3 årlig tillväxt av allsvenska lag	Nej
Eget kapital minst 50 MSEK	Ja
Räntebärande skulder högst 10 % av tillgångar	Ja
Likviditet tillräcklig för att finansiera verksamhet	Ja *)

*) Förutsatt spelartransfers under kommande transferfönster.

Definitioner

Resultaträkning visar verksamhetens intäkter och kostnader för en period samt utvisar om verksamheten går med vinst eller förlust.

Balansräkningen visar en organisations tillgångar och skulder vid ett visst tillfälle.

Balansräkningen består av en **tillgångssida** som består av **anläggningstillgångar** och **omsättningstillgångar** samt en **skuldsida** som består av **skulder** och **eget kapital**.

Anläggningstillgångar är avsedda att innehas under en längre period medan **omsättningstillgångar** skall omsättas på kort sikt.

Skulder fördelas upp på långfristiga och kortfristiga där **långfristiga skulder** har löptider på över ett år medan **kortfristiga skulder** skall regleras inom ett år.

Därutöver innehåller skuldsidan det **egna kapitalet** som består av det kapital som organisationens ägare har betalat in samt de vinster och förluster som verksamheten har genererat över tid. Det egna kapitalet kan betraktas som en skuld till ägarna.

Kassaflödet visar in- och utbetalningar under en specifik period och förändringen av de medel som organisationen har på banken.

Transfernetto avser resultat från spelarförsäljningar med avdrag för avskrivningar på befintlig spelartrupp.

Drift avser resultat från all övrig verksamhet exklusive transfers såsom match och evenemang, reklam o sponsring, merchandise, löpande kostnader för spelartrupp, kostnader för lokaler och anläggningar, övrig personal mm.

Engångsposter avser intäkter eller kostnader som löpande inte förekommer inom verksamheten och som har en väsentlig resultatpåverkan.

