

# Delårsrapport Q1 2026 AIK Fotboll AB



# Sammanfattning Q1

**Intäkterna** för årets **första kvartal** uppgår till **34,4 MSEK (42,0)** vilket är minskning med **7,6 MSEK** i jämförelse med föregående år. **Vinster från spelarförsäljningar** har **minskat** med **4,5 MSEK** medan intäkter från **drift** har **minskat** med **3,1 MSEK**.

**Rörelseresultatet** uppgår till **-33,9 MSEK (-28,8)**.

Rörelseresultatet fördelas mellan **transfernetto 2,8 MSEK (9,4)** och **drift -36,8 MSEK (-38,2)**.

**Resultat efter skatt** uppgår till **-31,1 MSEK (-24,3)** för kvartalet vilket motsvarar ett **resultat per aktie** på **-1,43 SEK (-1,11)**.

**Kassaflödet** för kvartalet uppgår till **-2,3 MSEK (-7,1)**.

Det **egna kapitalet** uppgår per den 31 mars 2026 till **23,5 MSEK (36,6)** vilket motsvarar ett  **eget kapital per aktie** på **1,08 SEK (1,68)**. Per den 31 mars har moderföreningen tillskjutet ett **villkorat aktieägartillskott** på **16,0 MSEK** genom kvittning av fordran. Tillskottet genomförs på grund av låga intäkter från transfers under perioden.

# Sammanfattning (MSEK)

Koncern	Q1 2026	Q1 2025	Δ
Intäkter	34,4	42,0	-7,6
Rörelseresultat	-33,9	-28,8	-5,1
Resultat efter skatt	-31,1	-24,3	-6,8
Resultat per aktie (SEK)	-1,43	-1,11	-0,32
Kassaflöde	-2,4	-7,1	-4,7
Eget kapital	23,5	36,6	-13,1
Eget kapital per aktie (SEK)	1,08	1,68	-0,60

- **Minskningen av intäkter** beror främst på att intäkter från centrala medel och spelartransfers är 3,1 respektive 4,5 MSEK lägre än föregående år
- AIK Fotboll har per den **31 mars 2026** sålt årskort för **37,8 MSEK** (37,3) inför årets säsong. Försäljningen är den **högsta** någonsin.
- Rörelseresultatet i Q1 påverkas negativt av säsongsvariation då verksamhetens intäkter är starkt kopplade till genomförande av matcher på hemmaplan.

# Rörelseresultatet består av (MSEK):

Koncern	Q1 2026	Q1 2025	Δ
Transfernetto	+2,8	+9,4	-6,6
Drift	-36,8	-38,2	+1,4
<b>Summa</b>	<b>-34,0</b>	<b>-28,8</b>	<b>-5,2</b>

Under kvartalet har Filip Benković sålts till Shenzhen Peng City vilket medförde en resultateffekt i klass III (Nettoresultat 5 – 10 MSEK).

Driftsnettot har förbättrats med 1,4 MSEK i jämförelse med föregående år. Intäkterna från driften uppgår till 23,7 MSEK (26,9) och kostnaderna uppgår till 60,5 MSEK (65,1).

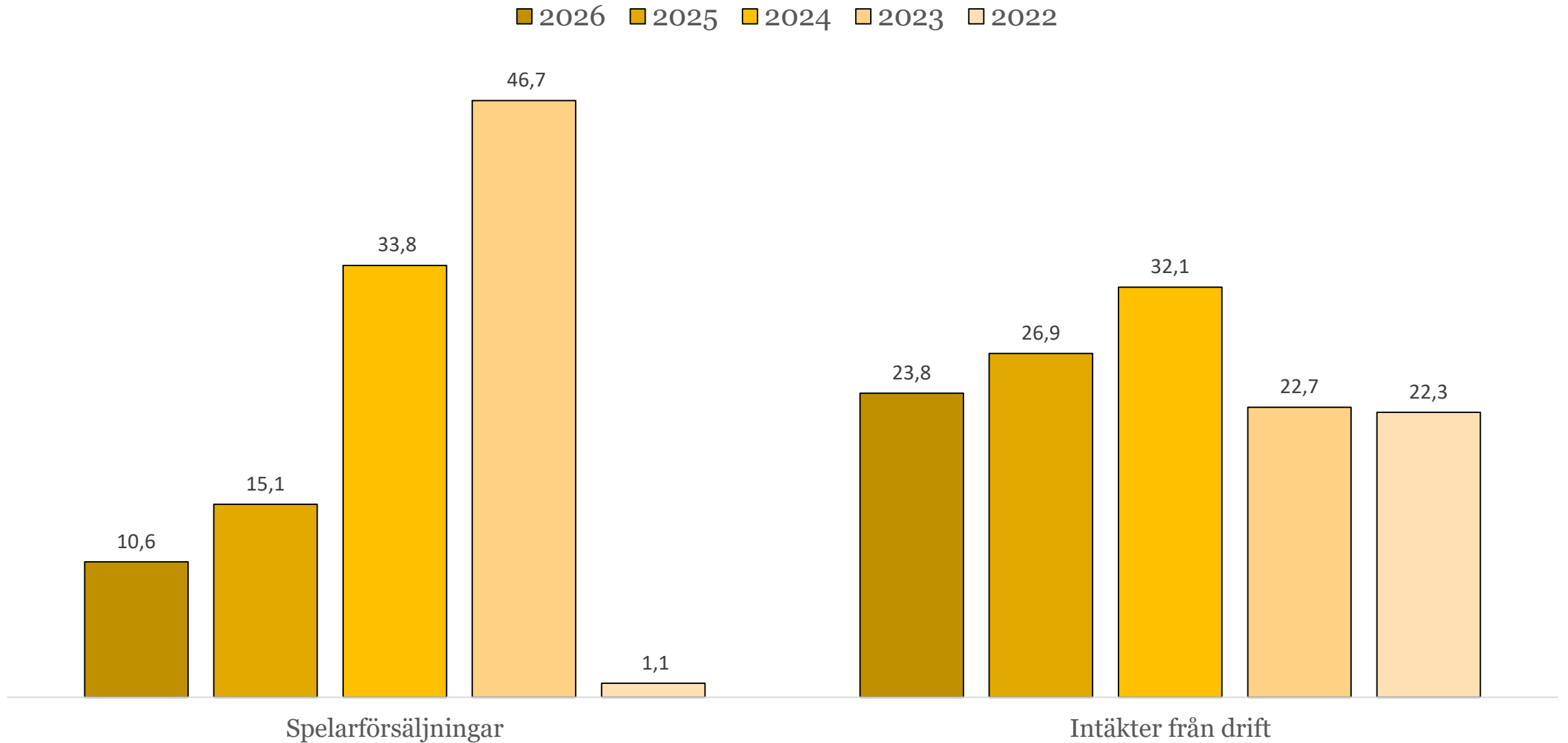
# Nettoresultat vid Spelarförsäljningar (MSEK)

Spelare	Klass	Till klubb	Land
Filip Benković	III	Shenzhen Peng City	Kina
Axel Sandler	I	FC Inter Turku	Finland
Alexander Fesshai	Neg	Helsingborgs IF	Sverige

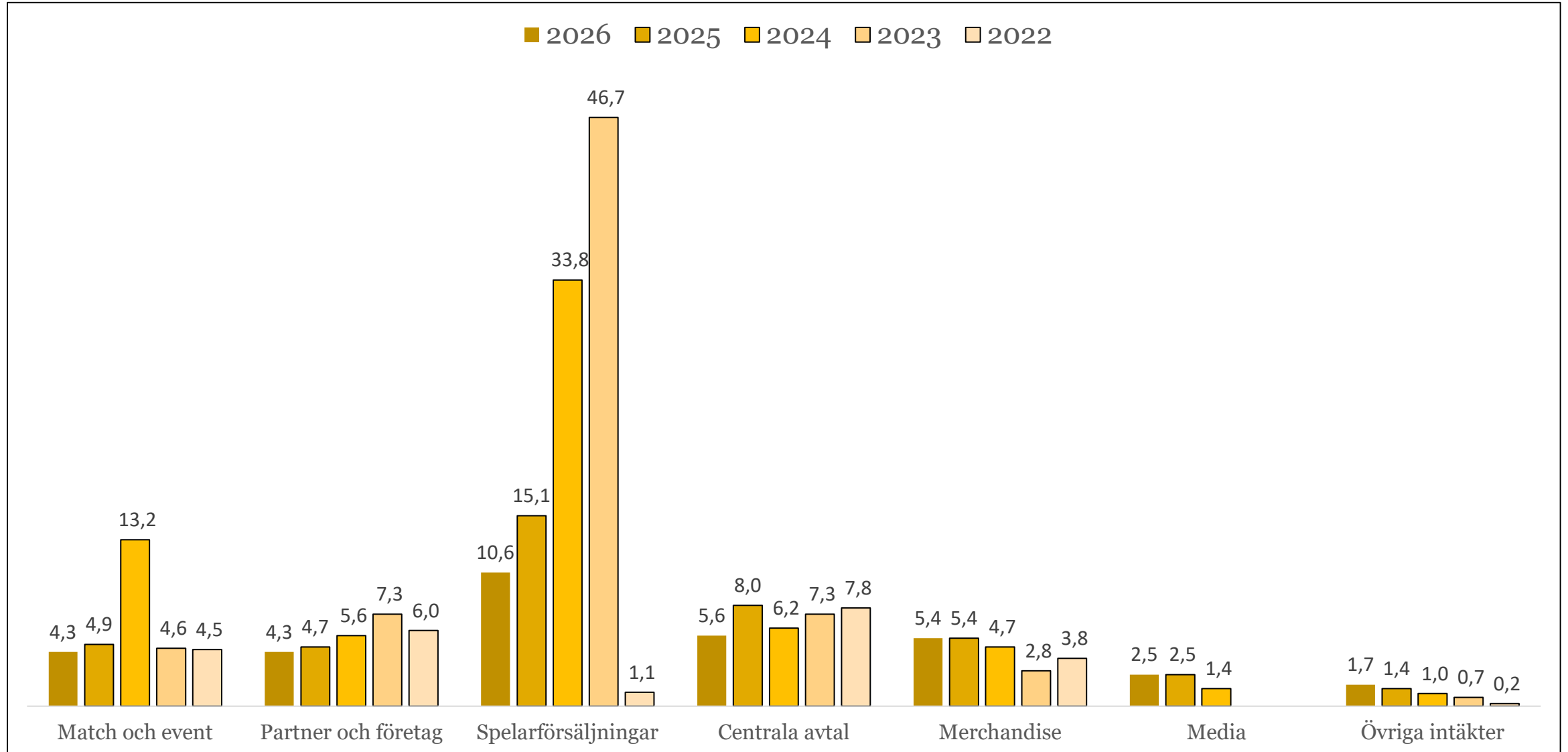
Klass	Från (MSEK)	Till (MSEK)
I	0	2,5
II	2,5	5,0
III	5,0	10,0
IV	10,0	20,0
V	20,0	40,0
VI	40,0	70,0

AIK Fotboll har under perioden erhållit vidareförsäljningsersättning för spelaren Collins Sichenje motsvarande en resultateffekt i klass II (2,5 – 5,0 MSEK).

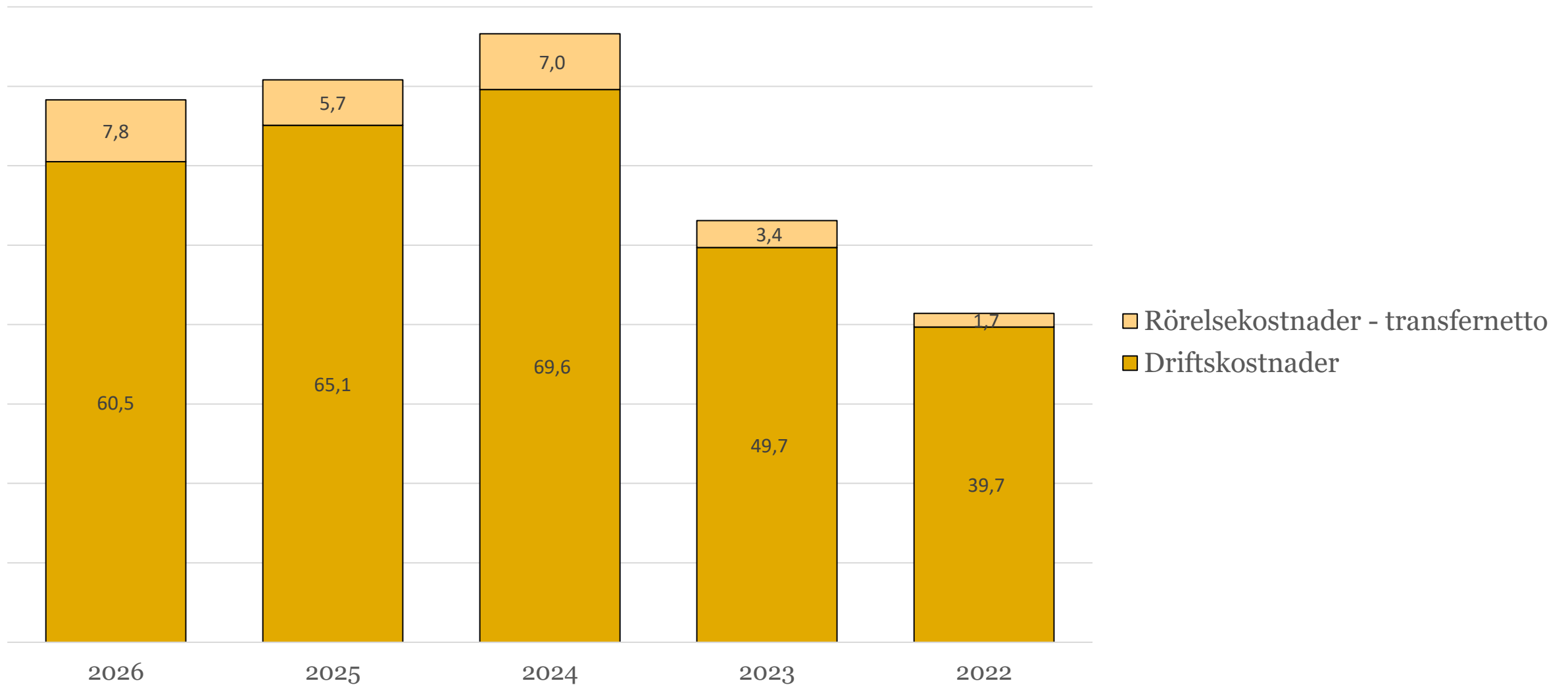
# Intäkter Q1 (MSEK)



# Intäkter Q1 (MSEK)

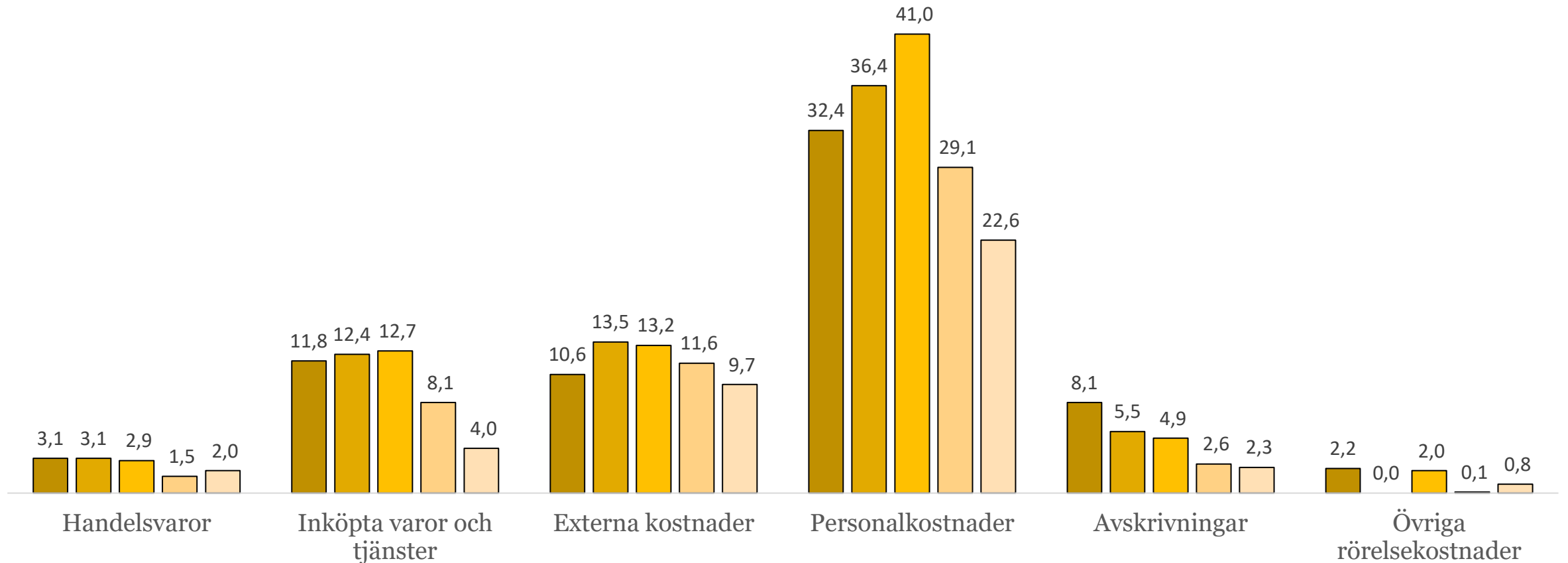


# Kostnader Q1 (MSEK)



# Kostnader Q1 (MSEK)

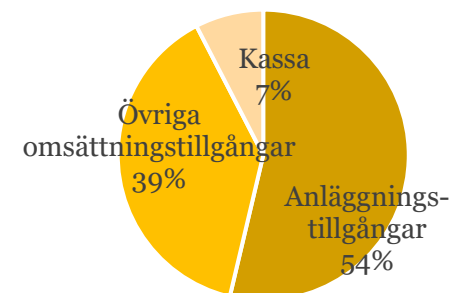
■ 2026 ■ 2025 ■ 2024 ■ 2023 ■ 2022



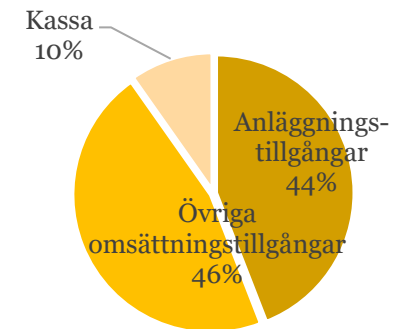
# Balansräkning 31 mars (MSEK)

Koncern	2026	2025
<b>Tillgångar</b>		
Spelarkontrakt	64,2	57,9
Skattefordran	37,3	29,5
Övriga anläggningstillgångar	32,8	20,9
Varulager	11,6	8,3
Kortfristiga fordringar	85,0	105,1
Kassa	19,0	24,0
<b>Summa</b>	<b>249,9</b>	<b>245,7</b>
<b>Skulder och eget kapital</b>		
Eget kapital	23,5	36,6
Långfristiga skulder	38,6	32,5
Kortfristiga skulder	187,8	176,6
<b>Summa</b>	<b>249,9</b>	<b>245,7</b>

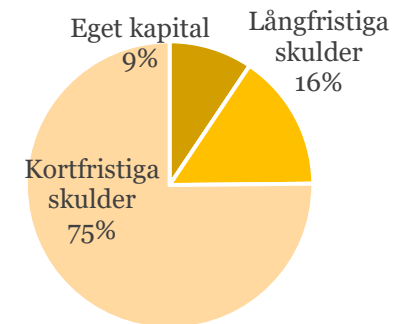
Tillgångar 2026



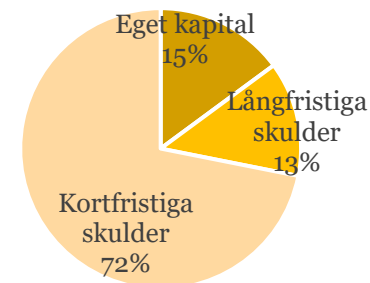
Tillgångar 2025



Skulder och eget kapital 2026



Skulder och eget kapital 2025



# Kassaflödesanalys (MSEK):

Kassaflöde från:	Q1 2026	Q1 2025	Δ
- Löpande verksamhet	-34,4	-44,5	-10,1
- Investeringsverksamhet *)	+10,3	+27,7	-17,4
- Finansieringsverksamhet	+21,7	+9,7	+12,0
<b>Periodens kassaflöde</b>	<b>-2,4</b>	<b>-7,1</b>	<b>-4,7</b>
<b>*) Spelarkontrakt</b>			
Förvärv	-14,4	-10,7	-3,7
Försäljningar	+22,6	+36,3	-13,7

# Definitioner

**Resultaträkning** visar verksamhetens intäkter och kostnader för en period samt utvisar om verksamheten går med vinst eller förlust.

**Balansräkningen** visar en organisations tillgångar och skulder vid ett visst tillfälle.

Balansräkningen består av en **tillgångssida** som består av **anläggningstillgångar** och **omsättningstillgångar** samt en **skuldsida** som består av **skulder** och **eget kapital**.

**Anläggningstillgångar** är avsedda att innehas under en längre period medan **omsättningstillgångar** skall omsättas på kort sikt.

Skulder fördelas upp på långfristiga och kortfristiga där **långfristiga skulder** har löptider på över ett år medan **kortfristiga skulder** skall regleras inom ett år.

Därutöver innehåller skuldsidan det **egna kapitalet** som består av det kapital som organisationens ägare har betalat in samt de vinster och förluster som verksamheten har genererat över tid. Det egna kapitalet kan betraktas som en skuld till ägarna.

**Kassaflödet** visar in- och utbetalningar under en specifik period och förändringen av de medel som organisationen har på banken.

**Transfernetto** avser resultat från spelarförsäljningar med avdrag för avskrivningar på befintlig spelartrupp.

**Drift** avser resultat från all övrig verksamhet exklusive transfers såsom match och evenemang, reklam o sponsring, merchandise, löpande kostnader för spelartrupp, kostnader för lokaler och anläggningar, övrig personal mm.

**Engångsposter** avser intäkter eller kostnader som löpande inte förekommer inom verksamheten och som har en väsentlig resultatpåverkan.

