Delårsrapport Q3 2026 AIK Fotboll AB



Väsentliga händelser Q3

Under perioden

- Den 1 juli meddelades att **Fredrik Söderberg** kommer att lämna rollen som VD i AIK Fotboll AB och som klubbdirektör i AIK Fotbollsförening.

Efter perioden

- **Damlaget** slutade på **fjärde plats** i OBOS Damallsvenskan med 44 poäng (13V-5O-8F) .
- Herrlaget har vid tidpunkten för publicering av denna rapport spelat 28 matcher i Allsvenskan och ligger på åttonde plats i Allsvenskan med 41 poäng (11V-8O-9F).
- AIK Fotbolls herrlag har ett publiksnitt på **29 373 åskådare** i Allsvenskan efter 14 hemmamatcher och leder därmed publikligan.
- Den 1 november tillträdde **Christer Abrahamsson** som ny **VD** i AIK Fotboll AB och som klubbdirektör i AIK Fotbollsförening.
- AIK Fotboll har förvärvat **tomtmark** i Solna. Syftet med förvärvet är att uppföra en ny träningsanläggning på marken.

Sammanfattning (MSEK)

Koncern	Q3 2026	Q3 2025	Δ		Q1-Q3 2026	Q1-Q3 2025	Δ
Intäkter	85	108	-23		349	231	+118
Rörelseresultat	4	22	-18		109	-16	+125
Resultat efter skatt	3	17	-14		83	-14	+97
Resultat per aktie (SEK)	0,13	0,77	-0,64		3,78	-0,63	+4,41
Kassaflöde	-68	8	-76		+13	-7	+20
Eget kapital					137	47	+90
Eget kapital per aktie (SEK)					6,29	2,16	4,13

Rörelseresultatet består av (MSEK):

MSEK	Q3 2026	Q3 2025	Δ		Q1-Q3 2026	Q1-Q3 2025	Δ
Transfernetto	14	10	+4		165	14	+151
Drift	-10	12	-22		-56	-30	-26
Summa	**4**	**22**	**-18**		**109**	**-16**	**+125**

Nedan visas driftsresultat justerat för färre antal hemmamatcher 2026 i Q2 respektive Q3 samt exkludering av resultateffekter från kvalspel till UEFA Europa Conference League 2025.

MSEK	Q3 2026	Q3 2025	Δ		Q1-Q3 2026	Q1-Q3 2025	Δ
Transfernetto	14	10	+4		165	14	+151
Drift	-10	-6	-4		-56	-55	-1
Summa	**4**	**4**	**0**		**109**	**-41**	**+150**

Allsvenska hemmamatcher	Q2	Q3	Q4
2026	5	5	5
2025	6	6	3

Intäkter Q1 – Q3 (MSEK)

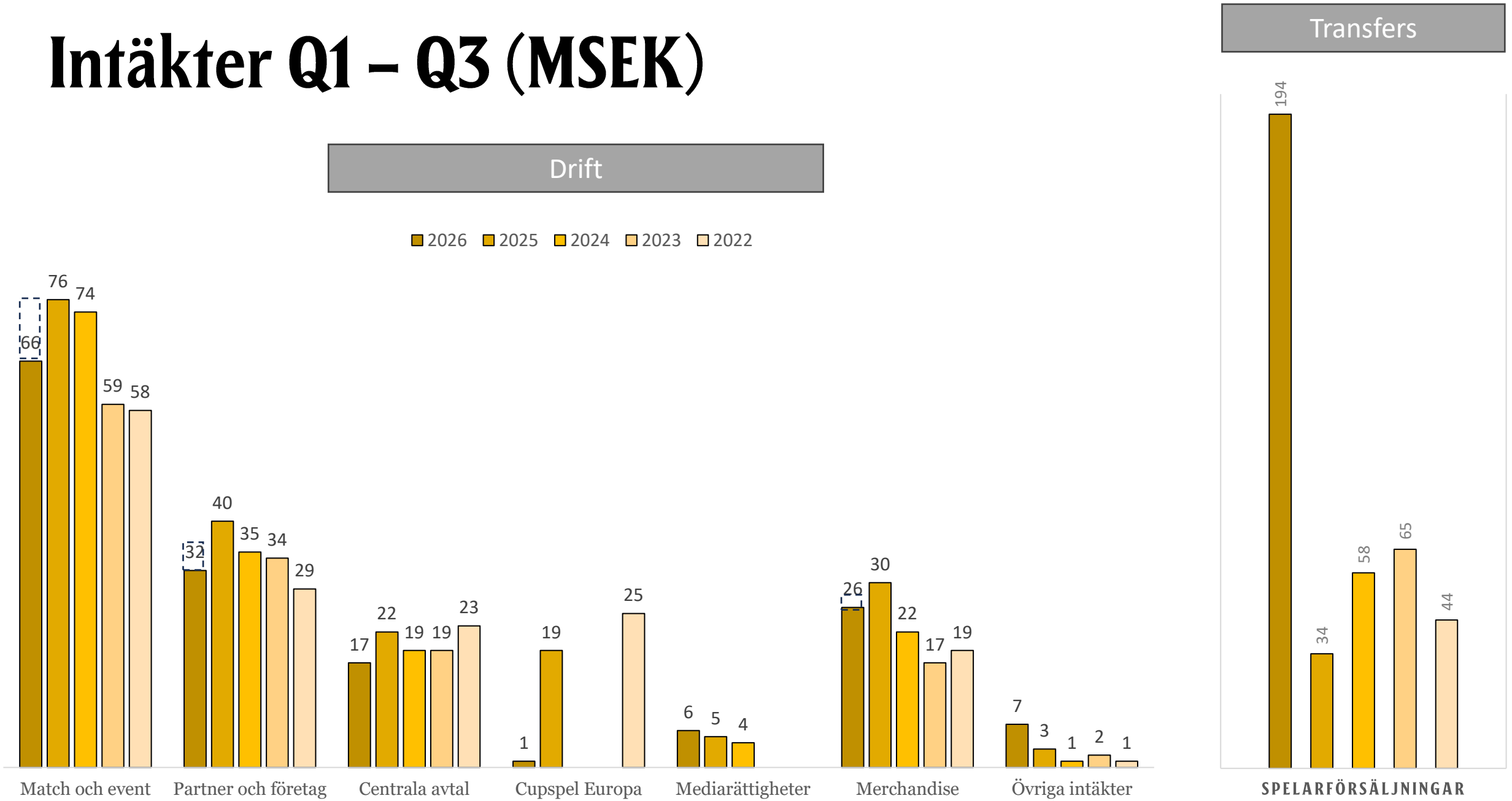

Kostnader Q1 – Q3 (MSEK)

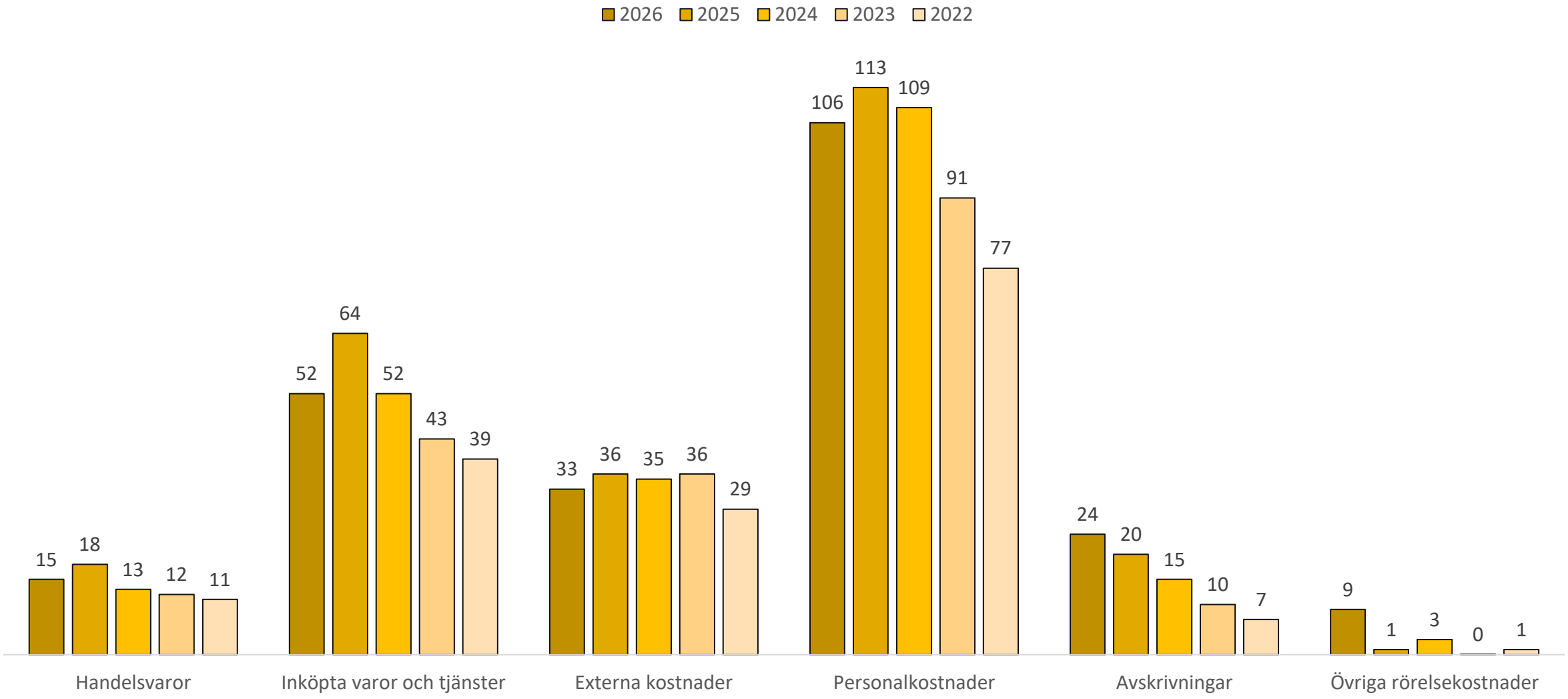

Balansräkning 30 september (MSEK)

Koncern	2026	2025
Tillgångar		
Spelarkontrakt	85	76
Skattefordran	20	29
Övriga anläggningstillgångar	33	27
Varulager	14	10
Kortfristiga fordringar	196	70
Kassa	34	24
Summa	**382**	**236**
Skulder och eget kapital		
Eget kapital	137	47
Långfristiga skulder	43	40
Kortfristiga skulder	201	149
Summa	**382**	**236**

Av fordringarna är **163 MSEK** (24) och av skulderna är **107 MSEK** (49) relaterade till **spelartransfers.**

Tillgångar 2026

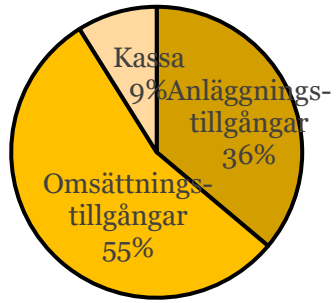

Tillgångar 2025

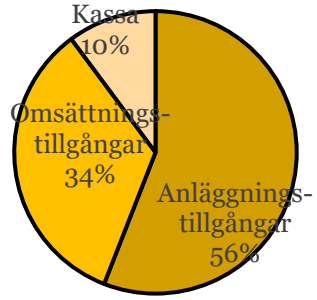

Skulder och EK 2026

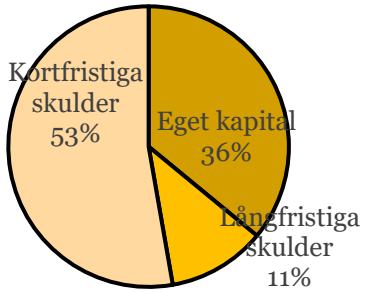

Skulder och EK 2025

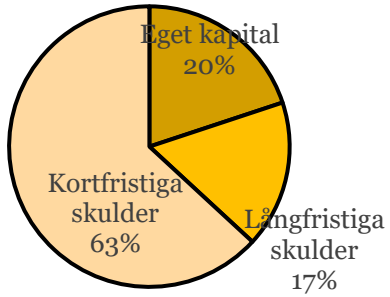

Kassaflödesanalys (MSEK):

Kassaflöde från:	Q3 2026	Q3 2025	Δ		Q1-Q3 2026	Q1-Q3 2025	Δ
- Löpande verksamhet	-61	+14	-72		-96	-28	-65
- Investeringsverksamhet *)	-2	-6	+4		+94	+17	+75
- Finansieringsverksamhet	-5	0	-5		+14	+4	+10
Periodens kassaflöde	**-68**	**+8**	-76		**+13**	**-7**	+20
*) **Spelarkontrakt**							
Förvärv	-23	-19	-4		-42	-37	-5
Försäljningar	+24	+16	+8		+134	+57	+77

Effektiviseringsprogrammet

Direktiv:

*”Initiera ett effektiviseringsprogram som innebär en minskning av **kostnadsbasen** med **minst 15 %** mot föregående år. Åtgärderna skall genomföras successivt under 2026 och ska vara genomfört i sin helhet under slutet av året.”*

Status 30 sep: Kostnadsbasen i AIK Fotboll AB har minskats med **8.0 %** i jämförelse med 2025

Enligt delårsrapport Jan - Sep (MKR)	2026	2025	Δ	%
Handelsvaror	-15,4	-18,4	3,0	16,1%
Varor och tjänster	-51,8	-63,8	12,0	18,8%
Övriga externa kostnader	-33,1	-35,5	2,4	6,7%
Personalkostnader	-106,1	-113,4	7,2	6,4%
Avskrivningar	-24,3	-20,2	-4,0	-19,9%
Total kostnad	**-230,7**	**-251,3**	**20,6**	**8,2%**

Justering 1) Spelschema 2 matcher	2026	2025	Δ	%
Handelsvaror		0,8		
Varor o tjänster		4,5		
Totalt	**0**	**5,3**	**-5,3**	

Justering 2) Eurospel	2026	2025	Δ	%
Varor o tjänster		5,2		
Övriga externa kostnader		0,2		
Personal		0,3		
Totalt	**0**	**5,7**	**-5,7**	

Justering 3) Återförd förskottslön vid transfer	2026	2025	Δ	%
Personal	4,0			
Totalt	**4,0**	**0,0**	**0,0**	

Justering 4) Investeringsverksamhet	2026	2025	Δ	%
Avskrivningar	24,3	20,2	4,0	
Totalt	**24,3**	**20,2**	**4,0**	

Kostnad efter justering	**-202,5**	**-220,0**	**17,6**	**8,0%**

För att jämföra kostnadsbasen 2025 med motsvarande siffror 2026 har kostnaderna justerats i 4 steg:

1) Justering för avvikelser i spelschemat:
   - 10 allsvenska hemmamatcher spelade 2026
   - 12 allsvenska hemmamatcher spelade 2025
   Kostnader för 2 jämförbara matcher justeras 2025

2) Kvalspel till Conference League 2025:
   Kostnader för kvalspelet justeras 2025

3) Avräkning förskottslön vid transfers 2026
   Engångskostnad för avräkning förskottslön vid transfers återförs

4) Investeringsverksamhet
   Avskrivningar avseende investeringar exkluderas från kostnsbas

Utöver de **8 %** som presenterats i denna rapport har **6 %** identifierats i åtgärder som planeras att genomföras i inledningen av 2027.

Finansiella mål

	Intäkter	Eget kapital	Skuldsättning	Likviditet	Lönsamhet	Risk
	Mäts per hel- och halvår.					
Måltal	≥ 350 MSEK	≥ 100 MSEK	≤ 20 %	12 mån	> 0 MSEK	≤ 50 %

Intäkter: Intäkterna ska minst uppgå till 350 miljoner kronor över rullande 12 månader.

Tillväxt: AIK Fotboll ska alltid vara en av de tre allsvenska klubbarna som har högst årlig tillväxt per kalenderår. *)

Eget kapital: Det egna kapitalet ska uppgå till minst 100 miljoner kronor.

Skuldsättning: Räntebärande skulder ska som högst uppgå till 20% av de totala tillgångarna.

Likviditet: AIK Fotboll ska ha tillräckligt med likviditet för att finansiera verksamheten samt samtliga låneförfall under 12 månader.

Lönsamhet: AIK Fotboll ska uppvisa positivt nettoresultat över rullande 12 månader.

Risk: Underskott från operativ drift över rullande 12 månader ska högst uppgå till 50% av det egna kapitalet.

*) Mäts endast på helår

Definitioner

Resultaträkning visar verksamhetens intäkter och kostnader för en period samt utvisar om verksamheten går med vinst eller förlust.

Balansräkningen visar en organisations tillgångar och skulder vid ett visst tillfälle.

Balansräkningen består av en **tillgångssida** som består av **anläggnings**tillgångar och **omsättnings**tillgångar samt en **skuldsida** som består av **skulder** och **eget kapital**.

Anläggningstillgångar är avsedda att innehas under en längre period medan **omsättningstillgångar** skall omsättas på kort sikt.

Skulder fördelas upp på långfristiga och kortfristiga där **långfristiga skulder** har löptider på över ett år medan **kortfristiga skulder** skall regleras inom ett år.

Därutöver innehåller skuldsidan det **egna kapitalet** som består av det kapital som organisationens ägare har betalat in samt de vinster och förluster som verksamheten har genererat över tid. Det egna kapitalet kan betraktas som en skuld till ägarna.

Kassaflödet visar in- och utbetalningar under en specifik period och förändringen av de medel som organisationen har på banken.

Transfernetto avser resultat från spelarförsäljningar med avdrag för avskrivningar på befintlig spelartrupp.

Drift avser resultat från all övrig verksamhet exklusive transfers såsom match och evenemang, reklam o sponsring, merchandise, löpande kostnader för spelartrupp, kostnader för lokaler och anläggningar, övrig personal mm.

Engångsposter avser intäkter eller kostnader som löpande inte förekommer inom verksamheten och som har en väsentlig resultatpåverkan.


A.I.K.
·1891·